

**MODALITA' DI SVOLGIMENTO DELLA PROVA PROPEDEUTICA DI GUIDA PER
IL CONSEGUIMENTO DELLA PATENTE DI GUIDA DI CATEGORIA "A1" - "A"**

A) SLALOM

- Svolgimento della prova: il candidato dovrà effettuare un percorso lasciando alternativamente da una parte e dall'altra ciascuno dei 5 coni, e scostandosi da essi il meno possibile.

- Penalizzazioni:

- abbattere o spostare uno o più coni;
- saltare un cono, omettendo di svolgere il percorso che parzialmente deve avvolgerlo;
- allontanarsi eccessivamente dai coni;
- Impiegare un tempo eccessivo;
- coordinare in modo irregolare la guida dimostrando scarsa abilità.

B) OTTO

- Svolgimento della prova: il candidato dovrà descrivere un otto, quanto più possibile regolare avvolgente i due coni centrali, rimanendo all'interno della zona delimitata dai 10 periferici.

- Penalizzazioni:

- abbattere o spostare uno o più coni;
- disegnare un otto irregolare;
- mettere un piede a terra; solo per i candidati che sostengono la prova con motocicli di potenza superiore a 35 KW è consentito appoggiare il piede a terra per non più di due volte durante la prova;
- impiegare un tempo eccessivo;
- coordinare in modo irregolare la guida dimostrando scarsa abilità.

C) PASSAGGIO IN CORRIDOIO STRETTO

- Svolgimento della prova: il candidato deve percorrere il corridoio a bassa velocità;

- Penalizzazioni:

- abbattere o spostare per uno o più coni;
- mettere un piede a terra.

D) FRENATURA

- Svolgimento della prova: il candidato, partendo dall'inizio della base di 25 m, deve passare in seconda marcia, ed arrestare il veicolo in modo che la ruota anteriore superi il primo allineamento ma non il secondo.

- Penalizzazioni:

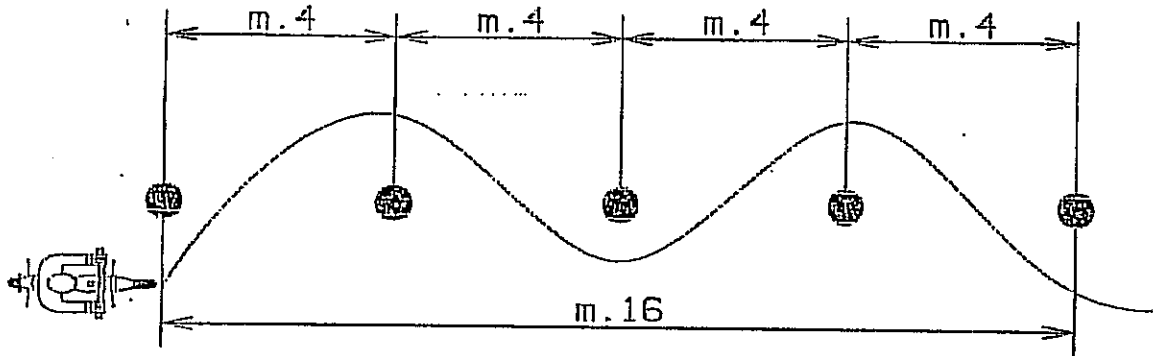
- arrestare il motoveicolo con la ruota anteriore che non ha superato il primo allineamento;
- arrestare il motoveicolo con la ruota anteriore che ha superato il secondo allineamento;
- coordinare in modo irregolare la guida dimostrando scarsa abilità.

E) ALTRE

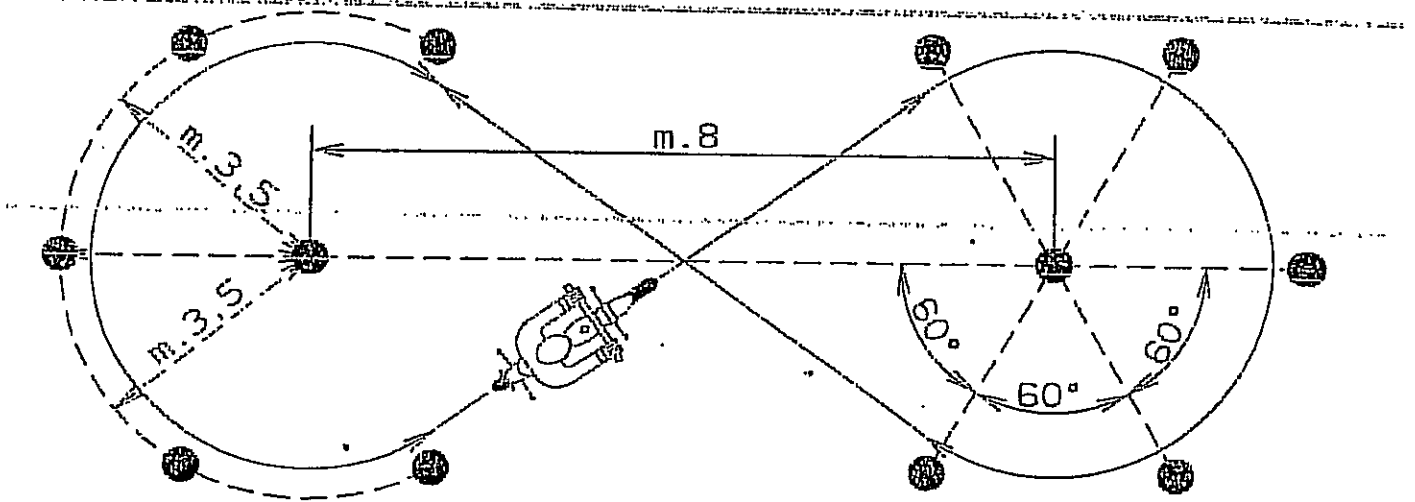
- aggiustare il casco e verificare gli altri dispositivi di sicurezza propri dei motocicli;
- sollevare il cavalletto centrale o la stampella laterale del motociclo e spostare il veicolo senza l'ausilio del motore, camminandovi accanto;
- posteggiare la motocicletta issandola sul cavalletto o sulla stampella.

LE QUATTRO PROVE

PRIMA PROVA : "Slalom"

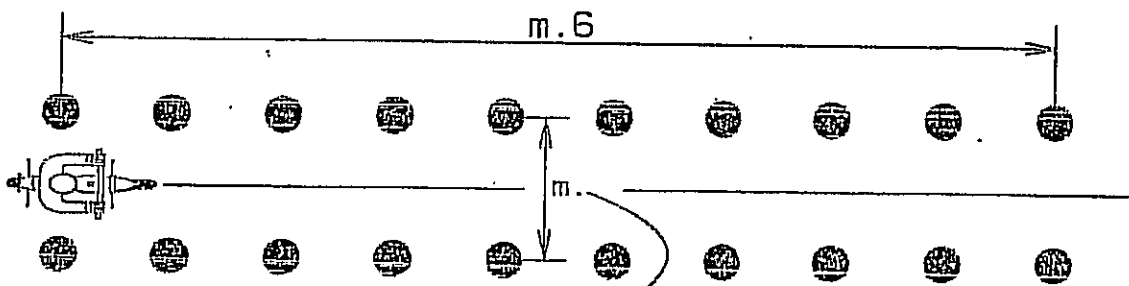


SECONDA PROVA : "Otto"



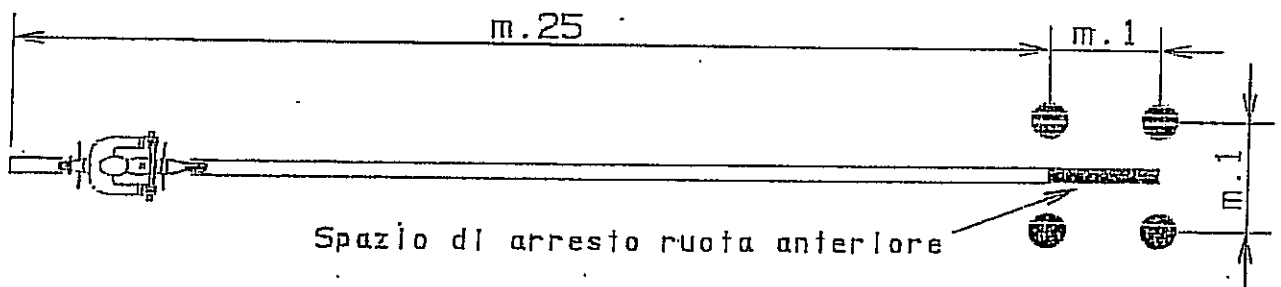
TERZA PROVA : "Corridolo stretto"

Bassa velocità



massima larghezza della moto all'altezza dei coni più 30 cm

QUARTA PROVA : "Frenatura"



Spazio di arresto ruota anteriore

